

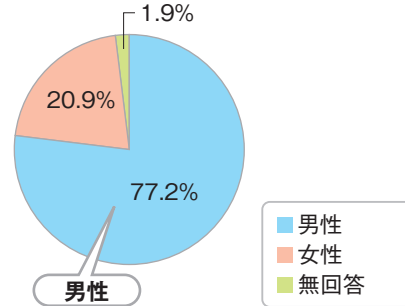
レジャーホテル利用者アンケート調査

レジャーホテル利用者
「アンケート調査仕様」

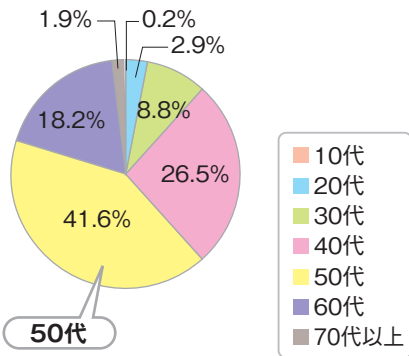
日本最大規模のレジャーホテル検索サイト「ハッピーホテル」
(運営：㈱アルメックス) の協力のもとに、同 web サイトの会員向けにサイトを通じて実施したもの。

調査内容 ● レジャーホテルの利用に関する最新動向調査
調査対象 ● 全国のレジャーホテル利用者
調査期間 ● 2023年8月17日～9月25日
サンプル数 ● 有効回答数3,904人

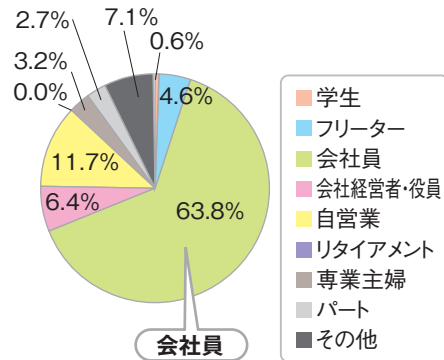
B-図表1 回答者の性別 (N=3,904)



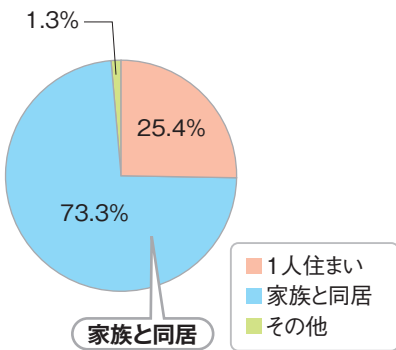
B-図表2 回答者の年齢 (N=3,904)



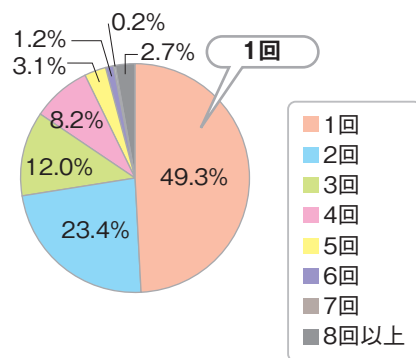
B-図表3 回答者の職業 (N=3,904)



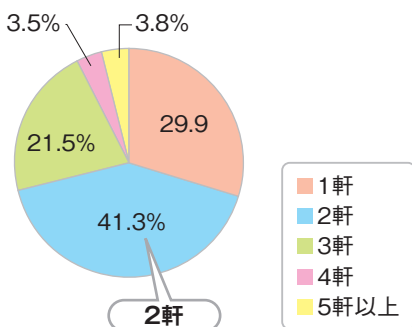
B-図表4 回答者の居住形態 (N=3,904)



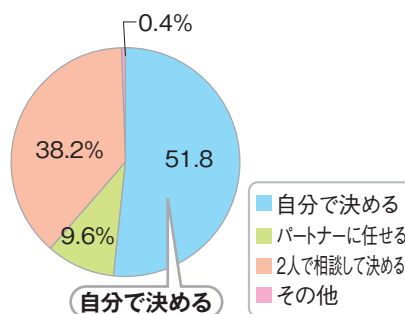
B-図表5 月に何回レジャーホテルを利用しますか (N=3,904)



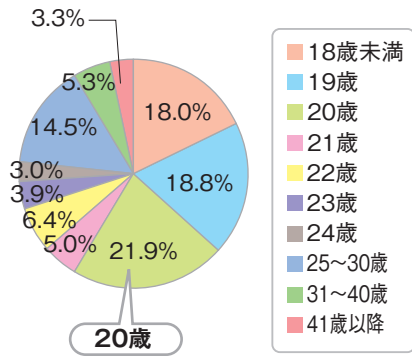
B-図表6 よく利用するレジャーホテルは何軒くらいありますか (N=3,904)



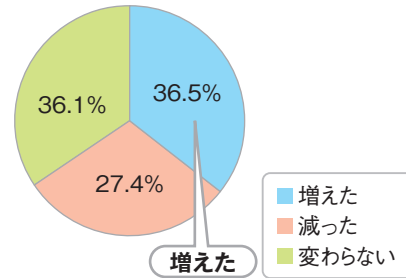
B-図表7 ホテルを選択するのは主にどちらですか (N=3,094)



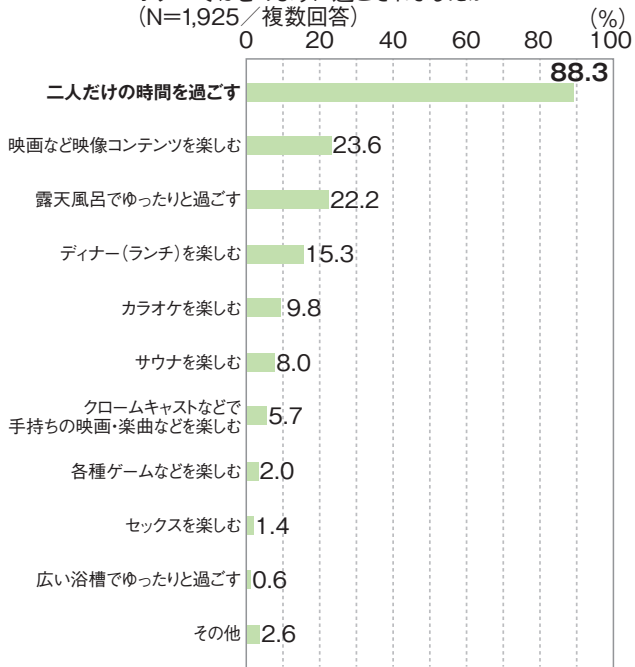
B-図表8 はじめてレジャーホテルを利用した年齢はいつでしたか (N=3,904)



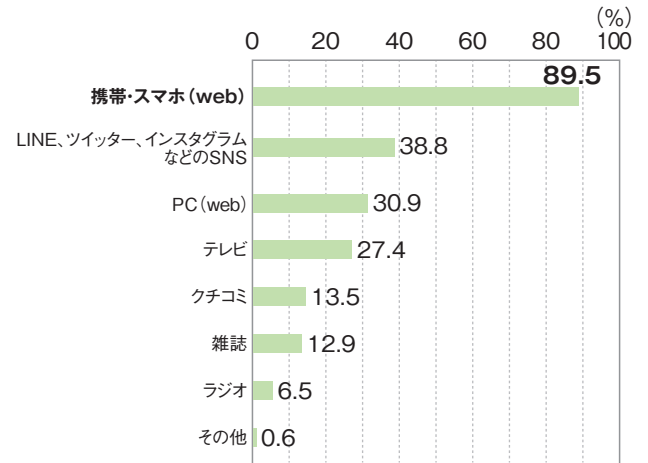
B-図表9 レジャーホテルの利用回数は増えましたか、減りましたか (N=3,904)



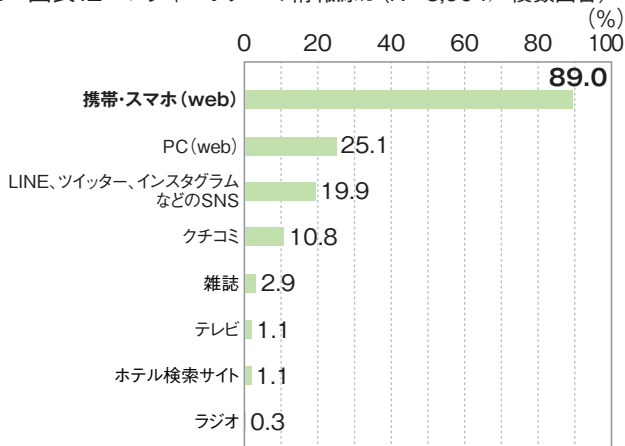
B-図表10 「増えた」と回答した方にお尋ねします。ホテルではどのように過ごされましたか (N=1,925/複数回答)



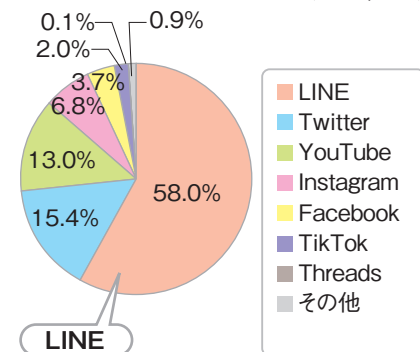
B-図表11 レジャーや遊びの情報源は (N=3,904/複数回答)



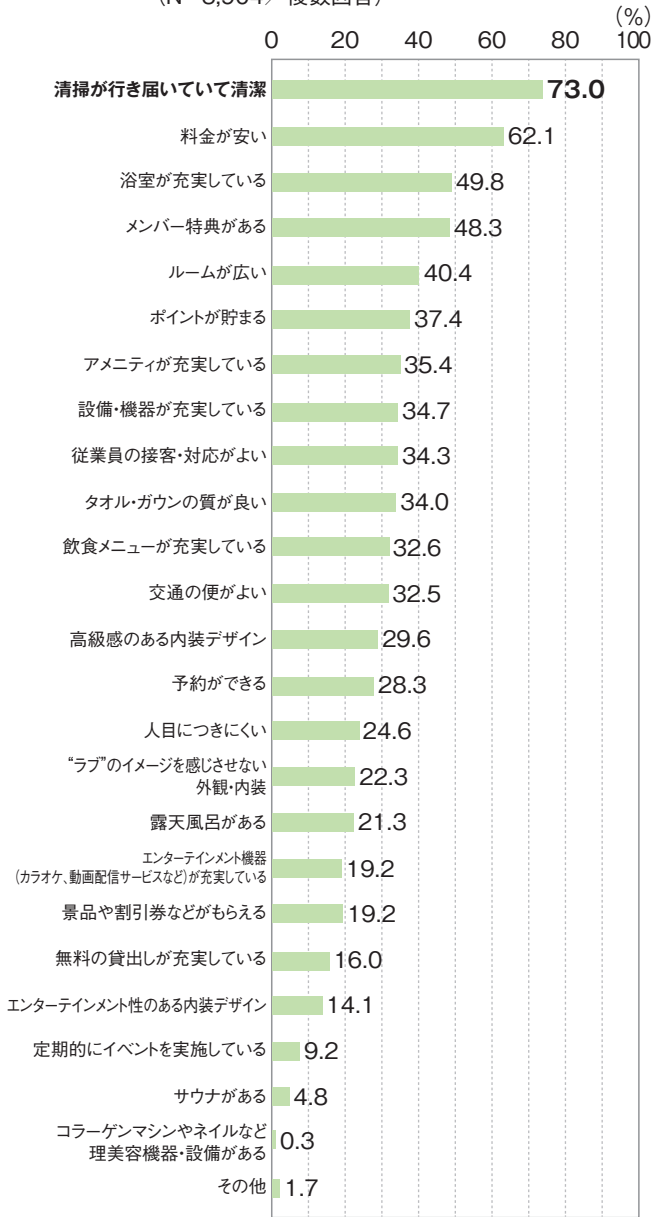
B-図表12 レジャーホテルの情報源は (N=3,904/複数回答)



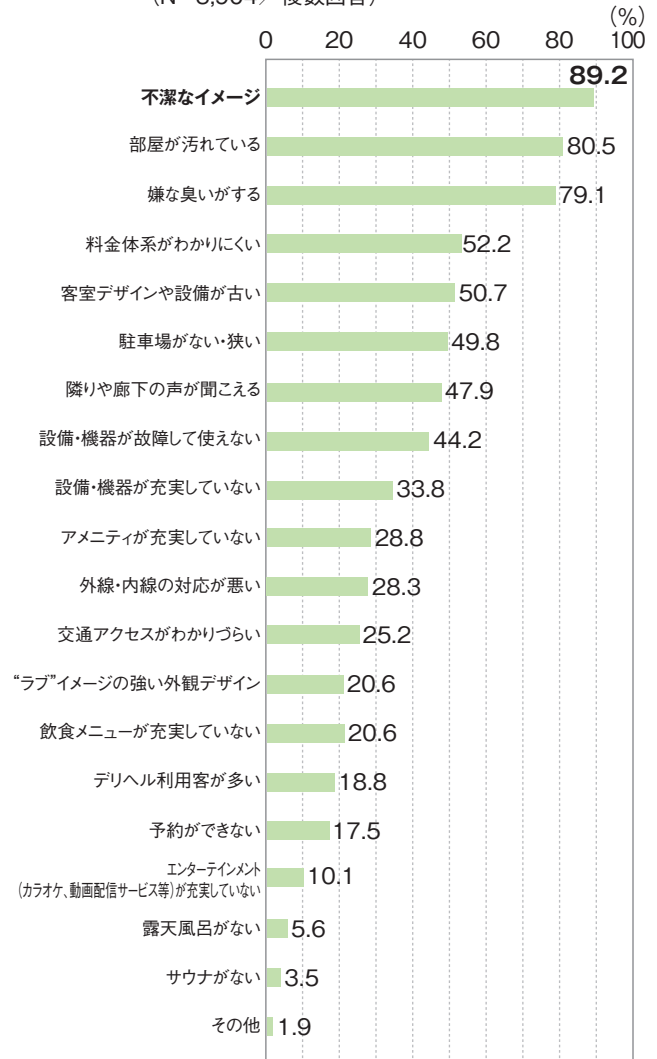
B-図表13 最も活用しているSNSは (N=3,904)



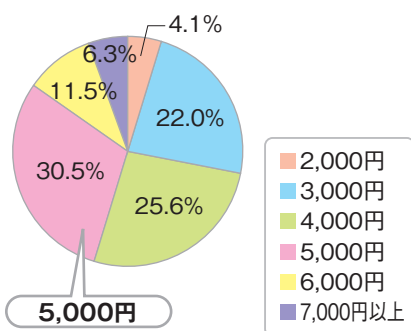
B-図表14 利用したいと思うレジャーホテルのポイントは
(N=3,904/複数回答)



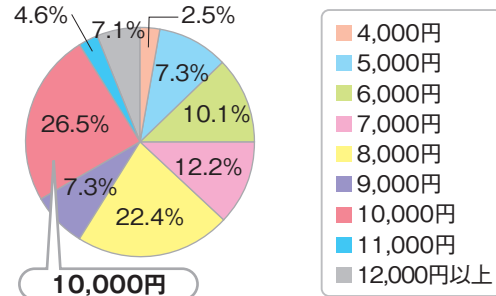
B-図表15 利用したくないと感じるレジャーホテルのポイントは
(N=3,904/複数回答)



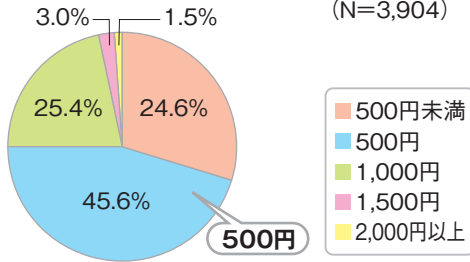
B-図表16 休憩料金いくらなら
レジャーホテルを利用しても
よいですか (N=3,904)



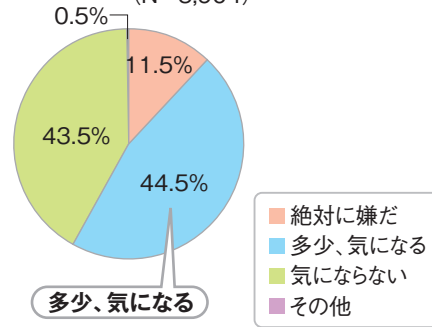
B-図表17 宿泊料金いくらなら
レジャーホテルを利用してもよいですか
(N=3,904)



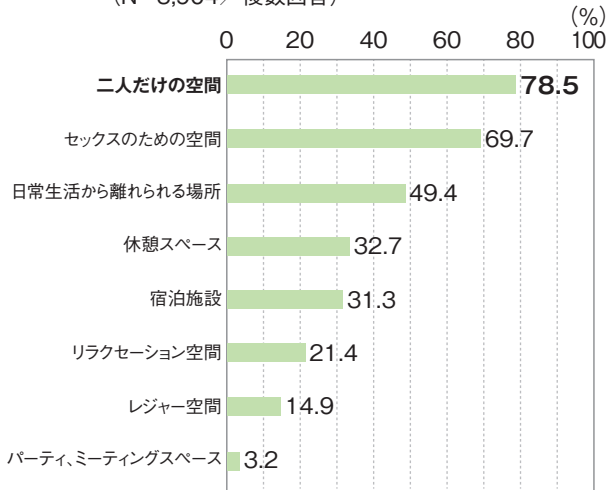
B-図表18 延長料金いくらならレジャーホテルを利用してもよいですか(30分として)
(N=3,904)



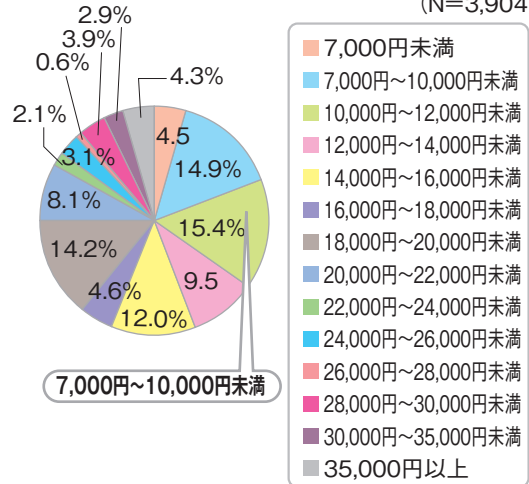
B-図表19 レジャーホテルの対面接客について
(N=3,904)



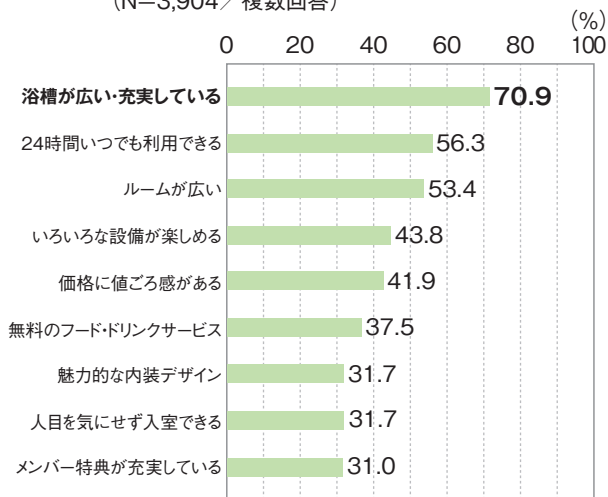
B-図表20 レジャーホテルに対するイメージは
(N=3,904 / 複数回答)



B-図表21 日常での「お泊りデート(食事+宿泊)」の予算(2人合計)はいくらですか
(N=3,904)



B-図表22 レジャーホテルの他の宿泊施設(シティホテル、ビジネスホテル)にはない魅力は
(N=3,904 / 複数回答)



B-図表23 他の宿泊施設(シティホテル、ビジネスホテル)と比べてレジャーホテルのマイナス要素は
(N=3,904 / 複数回答)

